



LEHEN LAGUNTZAK



BIHOTZEOA

PRESIOA BULARRAREN ERDIAN, ezkerreko besora, urdalera edota lepora zabaltzen dena. Zurbiltasuna eta izerdia

Saihestu esfortzuak, egon atsedean hartuz posizio erosoenean eta itxaron laguntza iritsi arte.

Deitu 112 zenbakira.



EZTARRIA TRABATZEA

ARNASA HARTZEKO ZAILTASUNA EDO EZINTASUNA

Arnasa hartzen badu, bultza ez tul egitera. Arnasa hartzen ez badu, 5 kolpe bizkarrean, eta eraginik ez badu, **Heimlich maniobra**.

Konorterik ez badu, **BBB maniobra**.

Deitu 112 zenbakira.

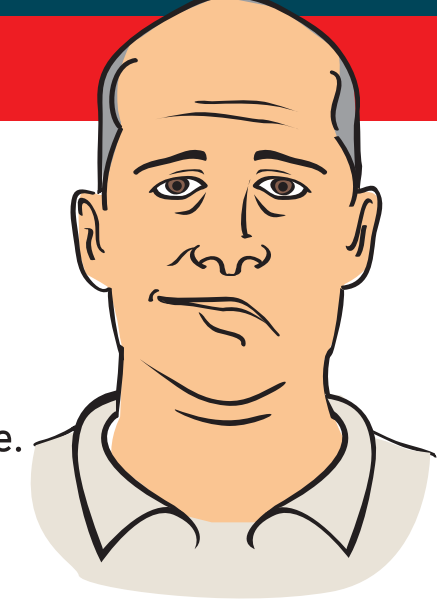


IKTUSA

AURPEGIKO ASIMETRIA (ahoen desbiderapena), **GORPUTZ-ADARRETAN INDARRA GALTZEA, HITZ EGITEKO EDO IBILTZEKO ZAILTASUNA**

Lagundu pazienteari eta itxaron laguntza iritsi arte.

Deitu 112 zenbakira.



KRISI EPILEPTIKOA-KONBULTSIOA

BAT-BATEKO MUGIMENDU ERREPIKAKORRAK GORPUTZ OSOAN EDO GORPUTZ-ADARRETAN, INGURUA ADITZEARI UTZIZ

Utzi konbultsioak egiten, kendu ingurutik objektuak, kolperik har ez dezan. Konbultsioak amaitutakoan, **SAJ** jarri laguntza iritsi arte. Ez du minutu bat baino gehiago irauten. **EZ SARTU SEKULA** objekturik ahoan.

Deitu 112 zenbakira.



Erredurak

Garretatik urrundu eremu seguru batera, pazienteak berotik aldendu, eta hoztu erretako zatia: ur hotza, trapu garbiak garrak itzaltzeko.

Ez sartu segurua ez den toki batean. Ez kendu erretako arroparik gorputzetik. Ez lehertu larruzaleko babarik. **Ez eman kremarik, medikuak agindurik ez bada.**



Sudurreko odoljariora

Buru aurrerantz jarri. Estutu 10 minutuz, irudian erakusten den moduan. Itxi sudur-hobiak eta lasaitu pazienteak.

Odoljariora ez bada eteten, joan medikoarengana.



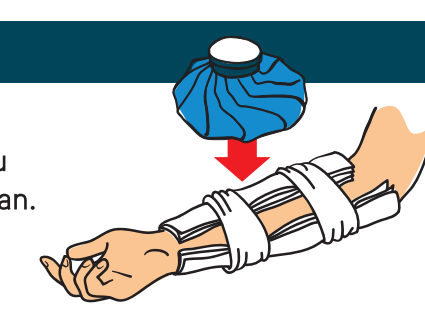
Bihurrituak

Heldu erasandako gorputz-adarrari posizio erosoan jartzeko, eta jarri hotza kaltetutako tokian. Ez da bendaz estu lotu behar.



Hauturak (hezur hautsia)

Mina, ezintasun funtzionala eta itxuragabetasuna. Pazienteak jarri posizio eroso batean, immobilizatu gorputz-adarra eta jarri hotza min hartutako lekuan. Zauri irekirik bada, estutu zauria gazarekin edo trapu garbi batekin.



Elektrokuizioa

KENDU ARGINDARRA. Min hartutakoa apartatu BETI objektu edo arropa isolatzailearekin. Konorterik gabe eta arnasa hartuz: **SAJ**. Arnasarik ez badu: **BBB** maniobra.



Erreakzio alergikoa

Larruzaleko erupzioa, hantura (larrua, mingaina, betazalak...), goragalea, sabeleko mina...

Kasu larrietan (**ANAFILAXIA**) arnasa hartzeko zailtasuna, zorabioa eta baita konortea galtzea ere.

Egon pazienteari lagunduz jarraibideei kasu eginez edo laguntza iritsi arte. Konorterik ez badu, **SAJ**.



Zauriak

Garbitu urarekin eta xaboiarekin, jarri zaurian gazak edo trapu garbia. Zauria gorputz-adarrean bada, goratu hori.

Ez erabili kremarik edo kotoirik, ezta ere erabili eta botatzeko zelulosazko musuzapirik.



Izoztea

Min handitik sortasuna izateraino. Erasandako larruzalea zurbil eta beltzera bitartean. Konortea galtzera irits daiteke.

Berotu mantekin tapatuz eta/edo bero-iturriarekin. Ez lehertu larruzaleko babarik.



Eguzki-kolpea

HAUR eta ADINEKOENGAN zaindu ondo eguzki-babesa eta saihestu eguzkia udako egunaren erdialdeko orduetan.

Buruko mina, jokabide-nahasmendua, takikardia, larruzal beroa, are sinkopea.

Eguzkitik aldendu, itzalean jarri. Trapu hotzak jarri, ura edan konorterik badu.

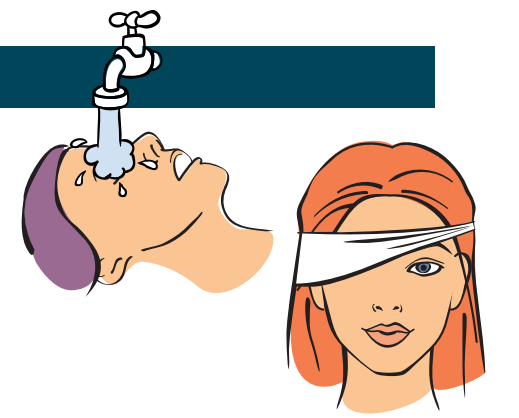


Begiko lesioak

Produktu kimikoek eraginda Garbitu begia ur askorekin, estali gero eta joan medikoarengana. Eraman lesioa eragin duen produktuaren lagina.

Zauriak

Estali begia eta joan medikoarengana. Begian gorputz artotz bat sartu bada, **EZ** atera.



Hipogluzemia

Diabetikoengan

Jokabide-nahasmendua, zurbiltasuna, izerditzea, konortea galtzea. Konortetarekin eta zerbait irensteko moduan bada: eman zukuak, fruta edo gaileta.

Konorterik gabe bada: **deitu 112 zenbakira, SAJ** eta jarraitu jarraibideak.



Itotzea

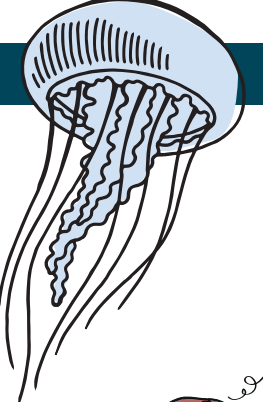
Ez jan asko eta ez hartu alkohol edo estupefazienterik bainatu aurretik.

Konorterik gabe eta arnasa hartuz: **SAJ**, tapatu. Arnasa hartzen ez badu: **BBB** maniobra.



Itsasoko ziztadak

Mina ziztatutako tokian, azkura, gorritzea eta hantura. Garbitu itsasoko urarekin eta joan sorospen-postura.



Intsektuen ziztada

KASU ARINAK: azkura eta hantura ziztatutako inguruan. Jarri hotza, garbitu zauria eta atera eztena.

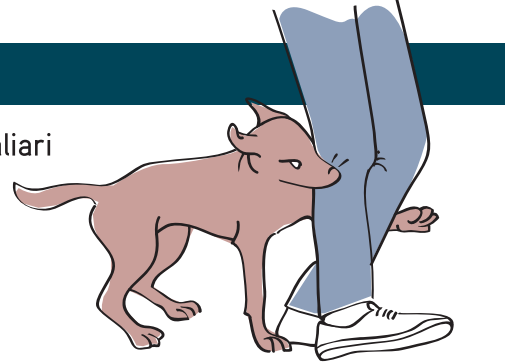
KASU LARRIAK: erreakzio alergiko larria (**ANAFILAXIA**), arnasa hartzeko zailtasunarekin eta zorabioarekin, konortea galtzeraino. Arnasa hartzen ez badu: **BBB** maniobra.



Hozkada

Garbitu eta estali zauria. Ahal bada, bildu animalari buruzko dokumentazioa.

Medikuarengana jo **TETANOAREN AURKAKO TXERTOEA** behar den aztertzeko.



Alkohol-intoxicazioa

Horditzea

Baloratu kontzientzia egoera eta estimuluei dien erantzuna. Arropaz babestu.

Adingabea bada, abisatu gurasoei.

Pazienteak EZ UTZI SEKULA bakarrik.



Botika-intoxicazioa

Kontzientzia mailaren nahasmendua (lokartzetik konortea galtzeraino), goragaleak eta gorakoak. Intoxicazioa eragin duen botikaren lagina jaso. **EZ EMAN** janaririk edo edaririk.

Konorterik ez badu, **SAJ**.



Gas-intoxicazioa

Buruko nahasmendua, zorabioa, goragalea, konortea galdu edo bihotz-biriketako geldialdia izateraino. Baliteke gas usaina egotea, baina baita usainik **EZ EGOTEA** ere.

Ireki leihoak, itxi gas-giltza eta kendu argindarra. **Ez sortu txinpartarik**.

Ahal izanez gero, atera pazienteak eremu toxikotik. Ez gelditu eremu ez zurreran.




Petrolio eratorriengatiko intoxicazioa

Goragaleak eta gorakoak, izerditzea, jokabide-nahasmendua, konortea galtzeraino. Konbultsioak. Erredurak ahoan. Zurbiltasuna. Narritadura eta maliko-jarioa begietan.

Aldendu intoxicazioa iturritik eta kendu bustitako arropa. Zaindu, tapatu eta itxaron laguntza. Ez eman janaririk edo edaririk. Ez behartu botaka egitera.

Konorterik ez badu, **SAJ**.



Trafiko-istripua

Geratu toki seguruan, seinaleztatu istripua (triangeluak, txalekoak, argiak...).

Tokian jada jenderik bada, ez geratu. **Deitu 112 zenbakira** eta jarraitu jarraibideak. Konortetarekin bada, lasaitu eta odoljariora tapatu. Konorterik gabe bada, itxaron laguntza iritsi arte. Arnasarik ez bada hartzen, atera **AHAL BADA** autotik eta **BBB**.




BBB (Bihotz-biriketako Bizkortzea)

Egiaztatu arnasarik duen



Arnasarik **BADU**, jarri **SAJ** eta deitu



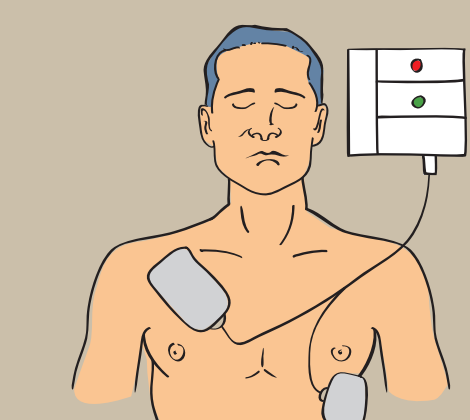
Arnasarik **EZ BADU**, deitu jarraitu jarraibideak, eskatu **DESFIBRILADOREA** eta hasi **BBB** maniobra

Egin torax konpresioak **BULARRAREN ERDIAN**, 5 cm hondoratuz, minutuko 100 konpresio.



JAKINEZ GERO, txandatu konpresioak ahoz ahoko putzaldiarekin, 2 putzaldi eginez 30 konpresioaren saio bakoitzeko.

KEDSA (Kanpo-erabilerarako Desfibriladore Semiautomatikoa) dugunean, zabaldu eta piztu tresna, eta jarraitu jarraibideei.



Jaisi **BIHOTZ GELDIALDIAN LAGUNTZEKO app-a** (BBBrako jarraibideak, **KEDSA** bilatzailerak...)



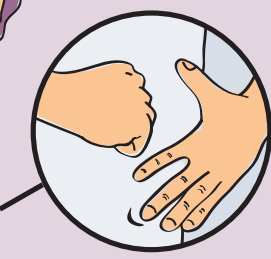
SAJ (Segurtasuneko Albo-jarrera)

Pazienteak konorterik gabe eta arnasarekin.

Jarrera honek arnasa ziurtatzen du eta gorakoa hasiz gero eztarikoa tramendua ekiditen du.



Heimlich Maniobra



Jarri ukabil nagusia bularrezurraren bealdeen, saiheztu azpitik.



Heldu beste eskuarekin ukabilari eta estutu indarrez eta behin eta berri, objektua kanporatu arte edo pazienteak konorterik gabe geratu arte.



EUSKO JAURLARITZA



GOBIERNO VASCO

SEGURTASUN SAILA

DEPARTAMENTO DE SEGURIDAD



Jaisi **SOS DEIAK-en app-a**

